




# ENERG

енергия · ενεργεια



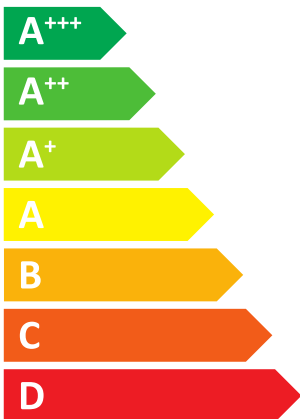
## BOSCH

Compress 3000 AWS  
CS3000 AWS 6 E (ODU Split 6)  
8734100586



55°C

35°C



**29** dB



**65** dB

■ 7

■ 5

■ 6

kW

■ 7

■ 7

■ 6

kW





ENERG  
енергия · ενέργεια



8734100586

Compress 3000 AWS

CS3000 AWS 6 E (ODU Split 6)



A<sup>+</sup>

A<sup>+++</sup>

A<sup>++</sup>

A<sup>+</sup>

A<sup>+</sup>

A

B

C


D

E

F

G

+



+



+



+



**Compress 3000 AWS**

CS3000 AWS 6 E (ODU Split 6)

8734100586

O ile dotyczy wyrobu, poniższe informacje wynikają z wymogów rozporządzeń (UE) 811/2013 i (UE) 813/2013.

Dane produktu	Symbol	Jednostka	8734100586
Klasa efektywności energetycznej			A+
Klasa efektywności energetycznej (zastosowanie niskotemperaturowe)			A++
Znamionowa moc cieplna (warunki klimatu umiarkowanego)	Prated	kW	5
Znamionowa moc cieplna (zastosowanie niskotemperaturowe, warunki klimatu umiarkowanego)	Prated	kW	7
Sezonowa efektywność energetyczna ogrzewania pomieszczeń (warunki klimatu umiarkowanego)	$\eta_s$	%	121
Sezonowa efektywność energetyczna ogrzewania pomieszczeń (zastosowanie niskotemperaturowe, warunki klimatu umiarkowanego)	$\eta_s$	%	167
Roczne zużycie energii (warunki klimatu umiarkowanego)	$Q_{HE}$	kWh	3532
Roczne zużycie energii (zastosowanie niskotemperaturowe, warunki klimatu umiarkowanego)	$Q_{HE}$	kWh	3308
Poziom mocy akustycznej w pomieszczeniu	$L_{WA}$	dB	29
Szczególne środki ostrożności podczas instalacji, montażu lub konserwacji (jeśli dotyczy): patrz dokumentacja techniczna			
Znamionowa moc cieplna (warunki klimatu chłodnego)	Prated	kW	7
Znamionowa moc cieplna (zastosowanie niskotemperaturowe, warunki klimatu chłodnego)	Prated	kW	7
Znamionowa moc cieplna (warunki klimatu ciepłego)	Prated	kW	6
Znamionowa moc cieplna (zastosowanie niskotemperaturowe, warunki klimatu ciepłego)	Prated	kW	6
Sezonowa efektywność energetyczna ogrzewania pomieszczeń (warunki klimatu chłodnego)	$\eta_s$	%	109
Sezonowa efektywność energetyczna ogrzewania pomieszczeń (zastosowanie niskotemperaturowe, warunki klimatu chłodnego)	$\eta_s$	%	141
Sezonowa efektywność energetyczna ogrzewania pomieszczeń (warunki klimatu ciepłego)	$\eta_s$	%	149
Sezonowa efektywność energetyczna ogrzewania pomieszczeń (zastosowanie niskotemperaturowe, warunki klimatu ciepłego)	$\eta_s$	%	217
Roczne zużycie energii (warunki klimatu chłodnego)	$Q_{HE}$	kWh	5990
Roczne zużycie energii (zastosowanie niskotemperaturowe, warunki klimatu chłodnego)	$Q_{HE}$	kWh	5005
Roczne zużycie energii (warunki klimatu ciepłego)	$Q_{HE}$	kWh	2045
Roczne zużycie energii (zastosowanie niskotemperaturowe, warunki klimatu ciepłego)	$Q_{HE}$	kWh	1553
Poziom mocy akustycznej na zewnątrz	$L_{WA}$	dB	65
Pompa ciepła powietrze/woda			tak
Pompa ciepła woda/woda			nie
Pompa ciepła solanka/woda			nie
Niskotemperaturowa pompa ciepła			nie
Wyposażony w dodatkowy ogrzewacz			tak
Ogrzewacz wielofunkcyjny z pompą ciepła			nie
<b>Informacje dodatkowe do zintegrowanego regulatora temperatury</b>			
Klasa regulatora temperatury			II
Udział regulatora temperatury w sezonowej efektywności energetycznej ogrzewania pomieszczeń		%	2,0
<b>Moc grzewcza przy częściowym obciążeniu w temperaturze pomieszczenia 20°C i temperaturze zewnętrznej T<sub>j</sub></b>			
T <sub>j</sub> = - 7°C (warunki klimatu umiarkowanego)	P <sub>dH</sub>	kW	4,8
T <sub>j</sub> = + 2°C (warunki klimatu umiarkowanego)	P <sub>dH</sub>	kW	2,8
T <sub>j</sub> = + 7°C (warunki klimatu umiarkowanego)	P <sub>dH</sub>	kW	3,2
T <sub>j</sub> = + 12°C (warunki klimatu umiarkowanego)	P <sub>dH</sub>	kW	3,8
T <sub>j</sub> = temperatura dwuwartościowa (warunki klimatu umiarkowanego)	P <sub>dH</sub>	kW	5,3
T <sub>j</sub> = graniczna temperatura robocza	P <sub>dH</sub>	kW	5,6
Pompy ciepła powietrze-woda: T <sub>j</sub> = - 15°C (jeżeli TOL < - 20°C)	P <sub>dH</sub>	kW	5,6
Temperatura dwuwartościowa (warunki klimatu umiarkowanego)	T <sub>biv</sub>	°C	-10

Dane w momencie wydruku. Najnowsza wersja dostępna w Internecie.

**Compress 3000 AWS**

CS3000 AWS 6 E (ODU Split 6)

8734100586

Dane produktu	Symbol	Jednostka	8734100586
Temperatura dwuwartościowa (warunki klimatu ciepłego)	$T_{biv}$	°C	2
Wydajność w okresie cyklu w interwale dla ogrzewania (warunki klimatu umiarkowanego)	P <sub>cych</sub>	kW	-
Współczynnik strat			-
Współczynnik strat $T_j = -7^{\circ}\text{C}$	C <sub>dh</sub>		1,0
<b>Deklarowana moc wydajność grzewcza przy częściowym obciążeniu w temperaturze pomieszczenia 20°C i temperaturze zewnętrznej <math>T_j</math></b>			
$T_j = -7^{\circ}\text{C}$ (warunki klimatu umiarkowanego)	COP <sub>d</sub>		1,90
$T_j = -7^{\circ}\text{C}$ (warunki klimatu umiarkowanego)	PER <sub>d</sub>	%	-
$T_j = +2^{\circ}\text{C}$ (warunki klimatu umiarkowanego)	COP <sub>d</sub>		3,11
$T_j = +2^{\circ}\text{C}$ (warunki klimatu umiarkowanego)	PER <sub>d</sub>	%	-
$T_j = +7^{\circ}\text{C}$ (warunki klimatu umiarkowanego)	COP <sub>d</sub>		3,96
$T_j = +7^{\circ}\text{C}$ (warunki klimatu umiarkowanego)	PER <sub>d</sub>	%	-
$T_j = +12^{\circ}\text{C}$ (warunki klimatu umiarkowanego)	COP <sub>d</sub>		5,22
$T_j = +12^{\circ}\text{C}$ (warunki klimatu umiarkowanego)	PER <sub>d</sub>	%	-
$T_j$ = temperatura dwuwartościowa (warunki klimatu umiarkowanego)	COP <sub>d</sub>		1,54
$T_j$ = temperatura dwuwartościowa	PER <sub>d</sub>	%	-
$T_j$ = graniczna temperatura robocza	COP <sub>d</sub>		1,86
$T_j$ = graniczna temperatura robocza	PER <sub>d</sub>	%	-
Pompy ciepła powietrze/woda: $T_j = -15^{\circ}\text{C}$ (jeżeli TOL < -20°C)	COP <sub>d</sub>		1,86
Pompy ciepła powietrze-woda: $T_j = -15^{\circ}\text{C}$ (jeżeli TOL < -20°C)	PER <sub>d</sub>	%	-
Pompy ciepła powietrze/woda: graniczna temperatura robocza	TOL	°C	-15
Wydajność w okresie cyklu w interwale dla ogrzewania (warunki klimatu umiarkowanego)	COP <sub>cyc</sub>		-
Wydajność w okresie cyklu w interwale dla ogrzewania	PER <sub>cyc</sub>	%	-
Graniczna temperatura robocza dla podgrzewania wody	WTOL	°C	57
<b>Pobór mocy w trybach innych niż aktywny</b>			
Tryb wyłączenia	$P_{OFF}$	kW	0,017
Tryb wyłączzonego termostatu	$P_{TO}$	kW	0,000
W trybie czuwania	$P_{SB}$	kW	0,017
Tryb włączonej grzałki karteru	$P_{CK}$	kW	0,016
<b>Ogrzewacz dodatkowy</b>			
Znamionowa moc cieplna dodatkowego ogrzewacza	$P_{sup}$	kW	0,0
Rodzaj pobieranej energii			Energia elektryczna
<b>Inne parametry</b>			
Regulacja wydajności			zmienna
Emisja tlenków azotu (tylko dla gazu lub oleju)	$\text{NO}_x$	mg/kWh	-
Pompy ciepła powietrze/woda: znamionowy przepływ powietrza na zewnątrz		m <sup>3</sup> /h	3600
Pompy ciepła solanka/woda: znamionowe natężenie przepływu solanki, zewnętrzny wymiennik ciepła		m <sup>3</sup> /h	-

Dalsze ważne informacje dotyczące instalacji i konserwacji, jak również recyklingu i/lub utylizacji są opisane w instrukcji instalacji i obsługi. Należy postępować zgodnie z informacjami zawartymi w instrukcjach montażu i obsługi.

**Compress 3000 AWS**

CS3000 AWS 6 E (ODU Split 6)

8734100586

**Karta danych systemu:** O ile dotyczy wyrobu, poniższe informacje wynikają z wymogów rozporządzenia (UE) 811/2013.

Efektywność energetyczna zestawu produktów podana w niniejszej karcie produktu może nie odpowiadać rzeczywistej efektywności energetycznej urządzenia zainstalowanego w budynku, ponieważ na taką wydajność mają wpływ dodatkowe czynniki, np. straty ciepła w systemie rozprowadzającym oraz zwyminowanie produktów w odniesieniu do wielkości budynku i jego charakterystyki.

**Dane do obliczania sezonowej efektywności energetycznej ogrzewania pomieszczeń**

<b>I</b>	Wartość sezonowej efektywności energetycznej ogrzewania pomieszczeń dla podstawowego ogrzewacza pomieszczeń	121	%
<b>II</b>	Współczynnik ważący moc cieplną ogrzewaczy podstawowych oraz ogrzewaczy dodatkowych w zestawie	0,00	-
<b>III</b>	Wartość wyrażenia matematycznego $294/(11 \cdot Prated)$	5,35	-
<b>IV</b>	Wartość wyrażenia matematycznego $115/(11 \cdot Prated)$	2,09	-
<b>V</b>	Różnica między sezonowymi efektywnościami energetycznymi ogrzewania pomieszczeń w warunkach klimatu umiarkowanego i chłodnego	12	%
<b>VI</b>	Różnica między sezonowymi efektywnościami energetycznymi ogrzewania pomieszczeń w warunkach klimatu ciepłego i umiarkowanego	28	%

**Sezonowa efektywność energetyczna ogrzewania pomieszczeń dla pompy ciepła** **I** = **1** 121 %

**Regulator temperatury (z karty produktu regulatora temperatury)** + **2** 2,0 %

Klasa: I = 1%, II = 2%, III = 1,5%, IV = 2%, V = 3%, VI = 4%, VII = 3,5%, VIII = 5%

**Dodatkowy kocioł (z karty produktu kotła)** ( - ) - I) x II = - **3** - %

Sezonowa efektywność energetyczna ogrzewania pomieszczeń (w %)

**Udział energii słonecznej (z karty produktu urządzenia słonecznego)** (III x - + IV x -) x 0,45 x ( - /100) x - = + **4** - %

 Wielkość kolektora (w m<sup>2</sup>)

 Pojemność zasobnika (w m<sup>3</sup>)

Efektywność kolektora (w %)

Klasa zasobnika: A\* = 0,95, A = 0,91, B = 0,86, C = 0,83, D-G = 0,81

**Sezonowa efektywność energetyczna ogrzewania pomieszczeń dla zestawu**

 - w warunkach klimatu umiarkowanego **5** 123 %

**Sezonowa efektywność energetyczna ogrzewania pomieszczeń zestawu w warunkach klimatu umiarkowanego**

G &lt; 30%, F ≥ 30%, E ≥ 34%, D ≥ 36%, C ≥ 75%, B ≥ 82%, A ≥ 90%, A\* ≥ 98%, A\*\* ≥ 125%, A\*\*\* ≥ 150%

**A\***
**Sezonowa efektywność energetyczna ogrzewania pomieszczeń**

 - w warunkach klimatu chłodnego **5** 123 - V = 111 %

 - w warunkach klimatu ciepłego **5** 123 + VI = 151 %